

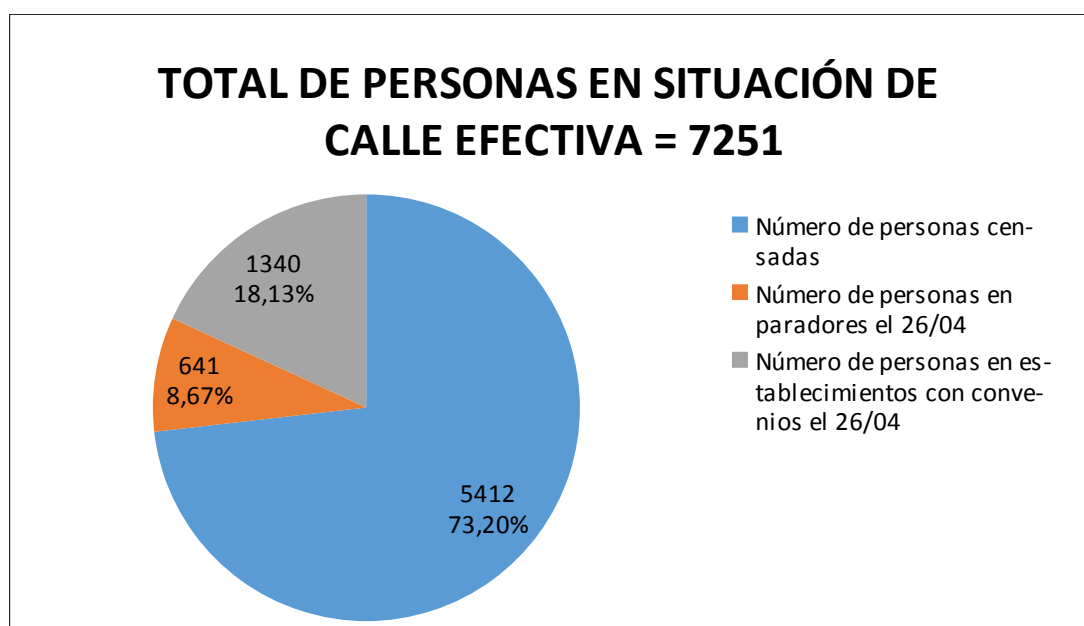
## Informe Ejecutivo

### Segundo Censo Popular de Personas en Situación de calle en la Ciudad Autónoma de Buenos Aires

5 de julio 2019

Los días 25, 26, 27 y 28 de abril se realizó el Segundo Censo Popular de Personas en Situación de Calle (CPPSC). En total, se registraron **7251** personas en situación de calle efectiva, tal como la define el artículo 2 de la ley 3706/10<sup>1</sup>.

Gráfico 1. Total de personas en situación de calle

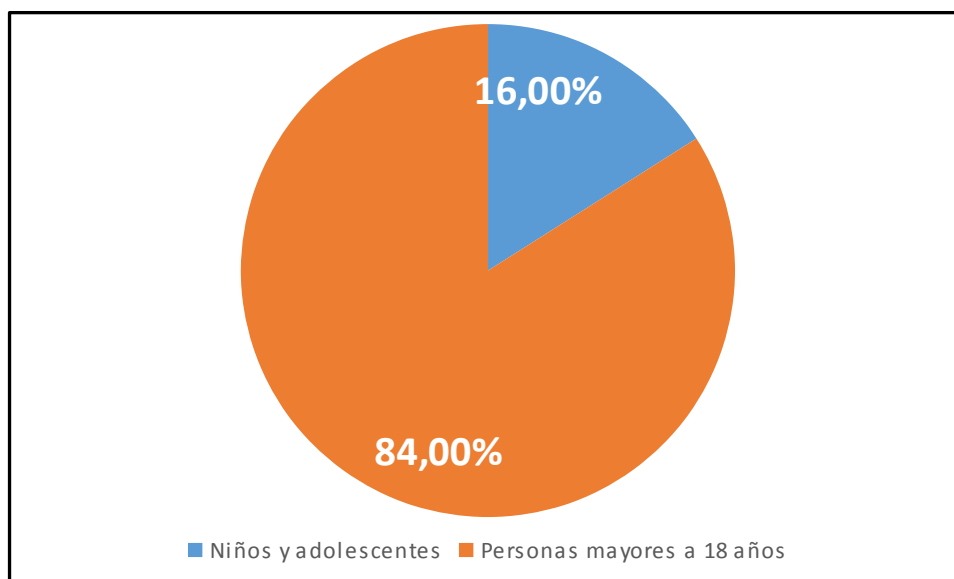


Aclaración. El total de personas censadas incluye a 142 personas censadas en la puerta del Prador Retiro y Parador Bepo Ghezzi

1 A los fines de la presente Ley se consideran personas en situación de calle a los hombres o mujeres adultos/as o grupo familiar, sin distinción de género u origen que habiten en la calle o espacios públicos de la Ciudad Autónoma de Buenos Aires en forma transitoria o permanente y/o que utilicen o no la red de alojamiento nocturno.

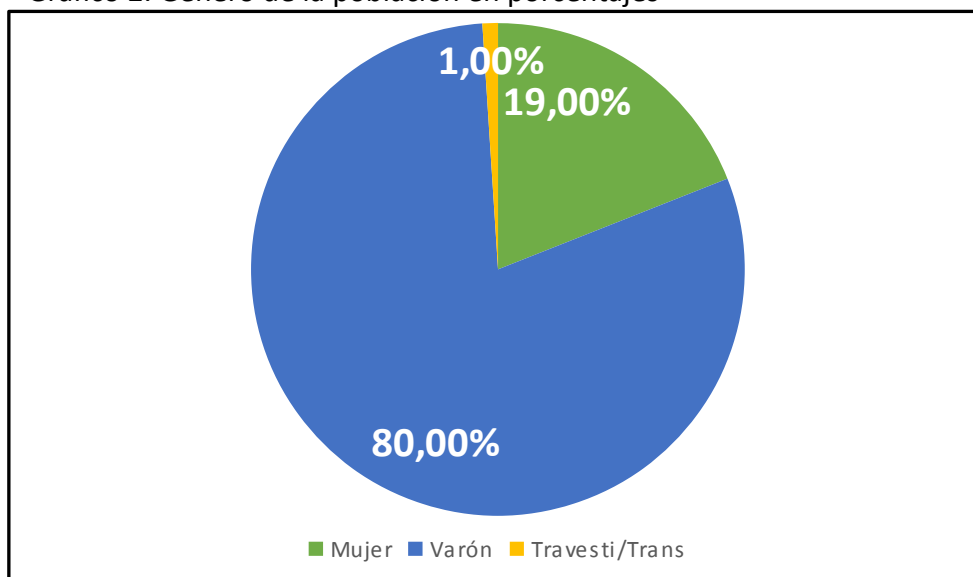
## Principales resultados

Gráfico 1. Edad de las personas censadas en porcentaje



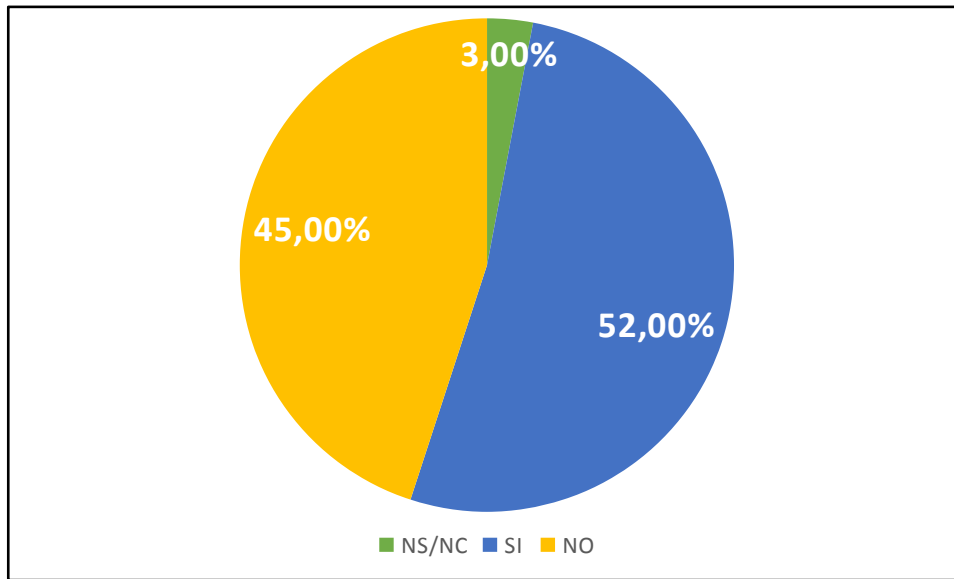
- Se relevaron 5412 personas viviendo a la **intermperie**. De esta población, **871 son niños (16%)** y 4541 adultos (84%). De las 5412 personas censadas 3085 contestaron las encuestas (68%) y el resto eligió no responder las preguntas.

Gráfico 2. Género de la población en porcentajes



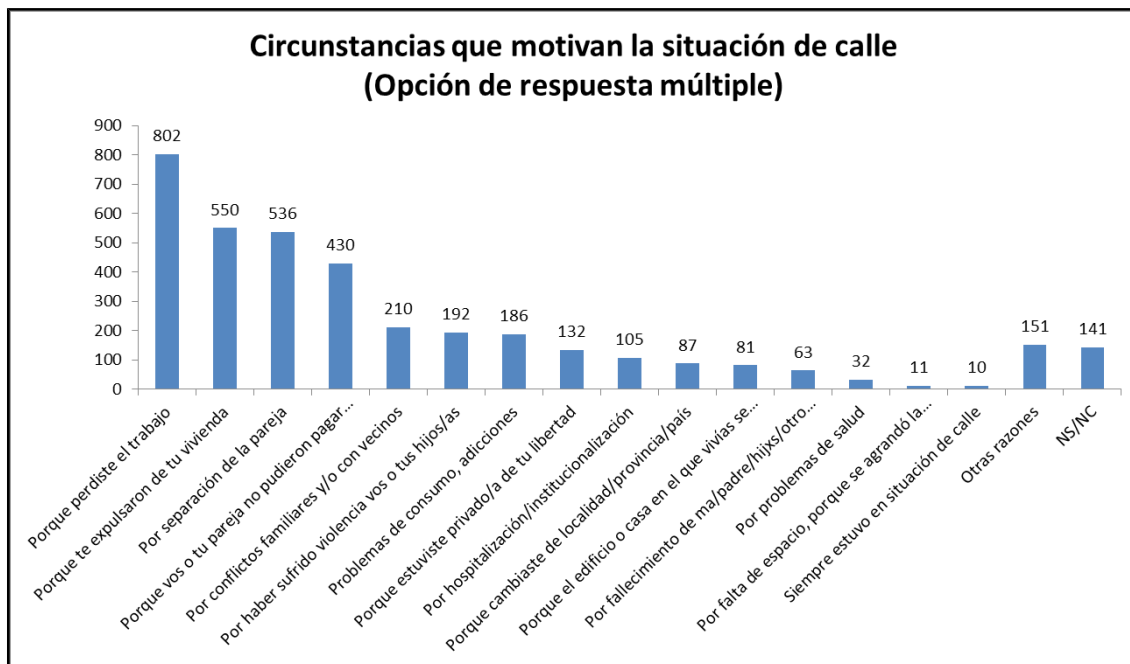
- El 80% de la población encontrada en situación de calle responde ser varón, el **19% mujer y 1% restante declara ser trans/travesti (42 personas)**.
- **Se relevaron 40 mujeres embarazadas**

Gráfico 3. Personas en situación de calle por primera vez



- El 52% (1461 personas) de la población, afirma que es la primera vez que está en situación de calle.
- El 56% vivió siempre en la Ciudad de Buenos Aires

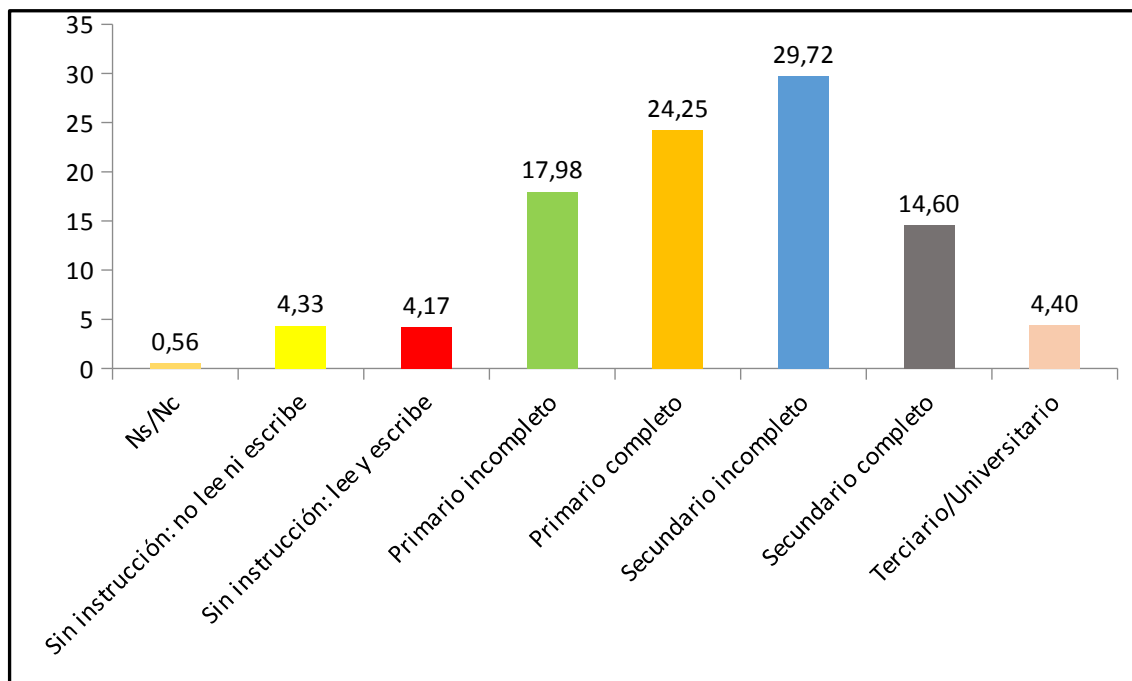
Gráfico 4. Circunstancias que motivan la situación de calle



- El 42% afirma que la principal causa que motivó la situación de la calle (pérdida del trabajo, incapacidad de pago, ampliación de familia)

- **77% de las personas (2314) afirman no acceder al subsidio habitacional** por diversas razones (vencimiento de plazo, problemas de documentación, dificultad para conseguir una
- **1188 personas afirman haber tenido problemas de salud en los últimos dos años.**
- **Se relevaron 532 personas con alguna discapacidad.**
- **1577 personas** afirman haber sufrido algún hecho de violencia **en los últimos años.**

Gráfico 5. Nivel educativo alcanzado en porcentajes



- **El 73% respondió contar con estudios desde primarios**, registrando casos que incluso afirman tener estudios universitarios.

## Metodología de aplicación

El Censo Popular tuvo como objetivo realizar un relevamiento estadístico para conocer la cantidad y algunas características de la población en situación de calle efectiva en la Ciudad de Buenos Aires.

La población en situación de calle se define como población **fluctuante** (es decir población que no está asociada de manera permanente a un lugar concreto del espacio geográfico) y como población **oculta** (esto es, población cuyos comportamientos son estigmatizados y viven situaciones de violencia). Por estas dos características, se la considera como población de difícil acceso<sup>2</sup>.

Con esta premisa, el relevamiento se organizó durante 4 días, dos días hábiles y un fin de semana. Participaron como censistas integrantes de organizaciones sociales y de instituciones públicas, incluso personas en situación de calle.

Se elaboró un cuadernillo de capacitación, con el que se formaron 500 voluntaries y se realizaron 50 capacitaciones durante el mes de abril.

La participación de las personas encuestadas fue voluntaria y anónima. Para garantizar la confidencialidad de la información obtenida, se utilizó un código de identificación formado con las dos primeras letras del primer nombre y las dos primeras letras del primer apellido, más la fecha de nacimiento. De este modo también se evitó la duplicación de datos.

Se censó en los 48 barrios de la Ciudad de Buenos Aires, organizados en 5 zonas, cada una de ellas con una persona responsable a cargo de la coordinación. Cada barrio fue dividido en cuadrículas o conjuntos de cuadras que durante los días que duró el censo fueron recorridas por un mismo grupo de censistas. Además, cada barrio tuvo como responsable a una organización con trabajo en ese territorio.

La carga de datos y el procesamiento de los mismos fue realizada por los equipos técnicos del Ministerio Público de la Defensa de la Ciudad Autónoma de Buenos Aires y de la Presidencia de la Auditoría General de la Ciudad de Buenos Aires, con el soporte técnico de un paquete estadístico construido ad hoc.

### *Organizaciones participantes*

Abrigar Derechos, ACIJ (Asociación Civil por la Igualdad y la Justicia), Asamblea Popular de Plaza Dorrego, CELS (Centro de Estudios Legales y Sociales), CTEP Capital, Defensoría del Pueblo (CABA), Ministerio Público de la Defensa (CABA), Movimiento Popular La Dignidad (Red Puentes), No Tan Distintas, Presidencia de la Auditoría General (CABA), Proyecto 7 - Gente en situación de calle, Acción Cannábica, Acción PSC, Amigos en el Camino, Barrios de Pié, Cátedra de Ingeniería Comunitaria de Facultad de Ingeniería

---

<sup>2</sup> Bastos, F.I. & Bertoni, N. (2014) Pesquisa Nacional sobre o uso de crack. Quem são os usuários de crack e/ou similares do Brasil? Quantos são nas capitais brasileiras? Rio de Janeiro: ICICT/FIOCRUZ

(UBA), Ciudad Sin Techo, Colectiva Paulo Freire, Colombia Humana, Comunes, El Hormiguero, Escuela Isauro Arancibia, FOL (Frente de Organizaciones en Lucha), Frente Social Peronista, Fundación Vignes, La Ría, La Rosa Naranja, MTE (Movimiento de Trabajadores Excluidos), Multipolar, Ni una persona más en la calle, Nueva Mayoría, Nuevo Encuentro (CABA), Olla Popular de Parque Lezama, Partido Social de la Ciudad, Proyecto de Investigación "Sociogenesis de las marginaciones urbanas" de Facultad de Psicología (UBA), Ser con vos, Socialismo para la Victoria, Sopa de Letras, Varones Antipatriarcales, y siguen las firmas...